



คปสอ.โนนสะอาด

NONSAAD District Health Coordinating Committee

ยินดีต้อนรับ



ท่าน นายแพทย์สาธารณสุขจังหวัดอุดรธานี

ดร.นายแพทย์ประเมษฐ์ กิ่งโก้

นิเทศและประเมินผลงาน
คปสอ.โนนสะอาด ครั้งที่ 2/2563

ด้วยความยินดียิ่ง



คำขวัญอำเภอโนนสะอาด

“พระบรมสารีริกธาตุคู่บ้าน
ตำนานต้นโพธิ์ประวัติศาสตร์
ธรรมชาติหลากหลาย อ้อยหวานระบือไกล”





คปสอ. โนนสะอาด

NONSAAD District Health Coordinating Committee

ผู้บริหาร คปสอ.




นพ.สุทธิพงษ์ ปิ่นแก้ว
ผู้อำนวยการโรงพยาบาลโนนสะอาด
ประธาน คปสอ.



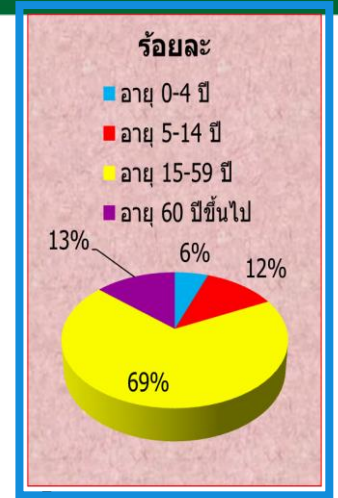
นายวิศิษฐ์ ใจมั่น
สาธารณสุขอำเภอโนนสะอาด
รองประธาน คปสอ.



ข้อมูลทั่วไป



เลย์



สกลนคร

พื้นที่ 424 ตร.กม.
6 ตำบล / 66 หมู่บ้าน
2 เทศบาลตำบล
5 อบต.
11,883 หลังคาเรือน

ประชากร 45,621 คน
ชาย 22,770 คน 49.91 %
หญิง 22,851 คน 50.09 %

หน่วยบริการปฐมภูมิ 10 แห่ง
(9 รพ.สต. / 1 ศสช.รพ.)

รร.ประถมศึกษา 31 แห่ง
รร.มัธยมศึกษา 2 แห่ง

ที่มา : ทะเบียนราษฎร กระทรวงมหาดไทย 30 เมษายน 2562



ยุทธศาสตร์ คปสอ.

แผน ปี 63 - 65

คปสอ.โนนสะอาด



เป็นองค์กรจัดการสุขภาพเพื่อประชาชน
อำเภอโนนสะอาดมีสุขภาพดีและยั่งยืน



1. จัดบริการสุขภาพเพื่อให้ประชาชนเข้าถึงบริการสุขภาพที่มีคุณภาพประสิทธิภาพครอบคลุมแบบไร้รอยต่อ
2. บริหารจัดการระบบสุขภาพให้ครบถ้วนมีประสิทธิภาพ

CORE VALUES!

NSA-MOPH **N** network **M** mastery **P** people centered approach
S standard **A** accountability **O** originality **H** humility

GOAL : เป้าหมาย



ประชาชนสุขภาพดี



เจ้าหน้าที่มีความสุข



ระบบสุขภาพยั่งยืน



ข้อมูลบุคลากร

ลำดับ	วิชาชีพ	มีจริง จำนวน	สัดส่วน : ประชากร
1	แพทย์	6	1 : 7,603
2	ทันตแพทย์	3	1 : 15,207
3	เภสัชกร	6	1 : 7,603
4	พยาบาลวิชาชีพ	47	1 : 970
5	จนท.รพ.สต.	39	1 : 1,169
6	อสม.	987	1 : 12 หลังคาเรือน



ข้อมูลสิทธิประชากร

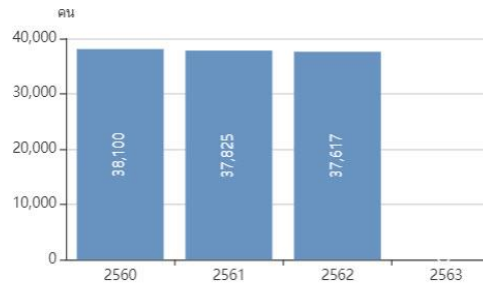
ประชากรสิทธิ UC แยกประเภทร่วมจ่ายค่าธรรมเนียม ปีงบประมาณ 2562

รวมจ่าย 30 บาท ยกเว้นการร่วมจ่าย 30 บาท



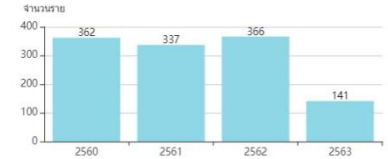
รวมจ่าย 30 บาท ร้อยละ 35.98

ประชากรสิทธิ UC (ณ เมษายน)

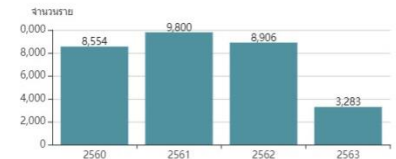


UC+Wel = 37,617 คน

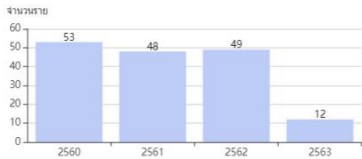
จำนวนผู้รับบริการ ผู้ป่วยใน สังกัดกรมบัญชีกลาง



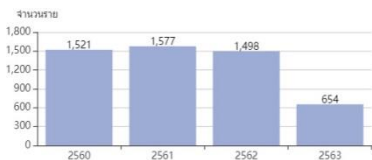
จำนวนผู้รับบริการ ผู้ป่วยนอก สังกัดกรมบัญชีกลาง



จำนวนผู้รับบริการผู้ป่วยใน สังกัดหน่วยงานส่วนท้องถิ่น



จำนวนผู้รับบริการผู้ป่วยนอก สังกัดหน่วยงานส่วนท้องถิ่น



-ข้าราชการ พนักงานรัฐและครอบครัว ร้อยละ 3.96

- ประกันสังคม ร้อยละ 14.30

- บัตรประกันสุขภาพถ้วนหน้า ร้อยละ 73.07

บริการสิทธิอื่นๆ (ปีงบประมาณ 2562)

- กรมบัญชีกลาง (ผู้ป่วยใน = 366 คน, ผู้ป่วยนอก = 8,906 คน)

- พนักงานส่วนท้องถิ่น (ผู้ป่วยใน = 49 คน, ผู้ป่วยนอก = 1,498 คน)



5 อันดับโรค (ผู้ป่วยนอก)

ลำดับ	2561		2562		2563	
	โรค	จำนวน (ครั้ง)	โรค	จำนวน (ครั้ง)	โรค	จำนวน (ครั้ง)
1	DM	8,422	DM	6,226	DM	7,048
2	Muscle Strain	6,083	Muscle Strain	4,882	HT	4,695
3	HT	5,908	HT	3,731	Muscle Strain	3,140
4	Acute nasopharyngitis	3,379	Acute nasopharyngitis	2,215	Acute nasopharyngitis	2,323
5	Dyspepsia	2,063	Dyspepsia	2,212	Dyspepsia	1,710



5 อันดับโรค (ผู้ป่วยใน)

ลำดับ	2561		2562		2563	
	โรค	จำนวน (ครั้ง)	โรค	จำนวน (ครั้ง)	โรค	จำนวน (ครั้ง)
1	Pneumonia	241	Pneumonia	160	Fever unspecified	159
2	Fever unspecified	183	Fever unspecified	160	Diarrhoea	158
3	Diarrhoea	107	CKD stage 5	95	Pneumonia	125
4	Thalassaemias	85	Diarrhoea	87	Dengue fever	108
	DM type 2	84	Thalassaemias	68	Thalassaemias	98

ที่มา :ฐานข้อมูล HOSxP รพ.โนนสะอาด 31 ม.ค. 63



สาเหตุการเสียชีวิต

สาเหตุเสียชีวิต

ลำดับ	ปี 2561		ปี 2562		ปี 2563	
	โรค	จำนวน	โรค	จำนวน	โรค	จำนวน
1	Cardiac arrest	6	Cardiac arrest	9	Cardiac arrest	7
2	Traffic accident	5	Hanging	4	Traffic accident	5
3	Drowning	5	Traffic accident	3	Hanging	4
4	Hanging	4	Injury of head	3	Pneumonia	4
5	Respiratory failure	3	Acute MI	2	MI	4

ที่มา : ฐานข้อมูล HOSxP รพ.โนนสะอาด 30 มิ.ย. 63

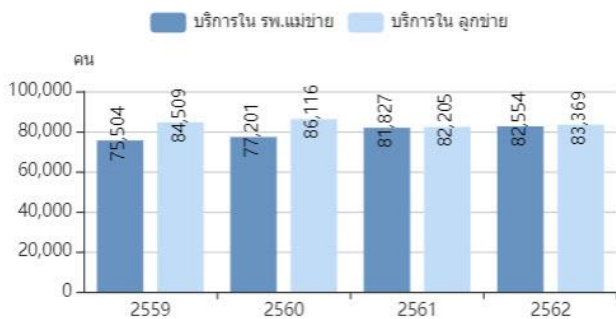


สถิติบริการ

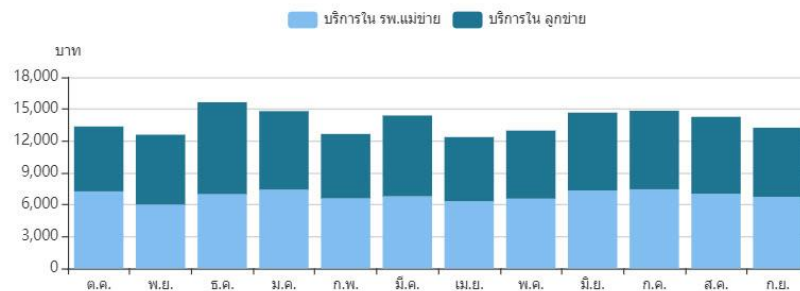
รายการ	ปีงบประมาณ 2560	ปีงบประมาณ 2561	ปีงบประมาณ 2562	ปีงบประมาณ 2563
OP visit (ครั้ง)	97,098	98,531	99,335	69,938
จำนวนผู้ป่วยใน	2,833	3,306	3,870	2,661
วันนอน	8,074	8,948	10,246	7,227
SumAdjRW.	1,862.72	2,123.17	2,584.82	1,618.32
CMI	0.6575	0.6422	0.6679	0.6082

ไตรมาสที่ 3 ปีงบประมาณ 2563 (ณ วันที่ 30 มิ.ย. 63)

บริการผู้ป่วยนอก แยกรายปี



บริการผู้ป่วยนอก แยกรายเดือน ปีงบประมาณ 2562 (ตามวันรับบริการ)





การเงินการคลัง

รายการ	ปี 2561	ปี 2562	ปี 2563 (มิ.ย.63)
Current ratio	1.51	1.61	1.92
Quick ratio	1.38	1.44	1.71
Cash ratio	1.09	1.15	1.
NWC	10,165,890.75	10,800,001.11	13,778,743.03
NI	4,299,622.33	2,013,884.90	2,895,879.42
EBITDA	8,234,511.99	3,854,737.44	5,633,240.36
เงินบำรุงคงเหลือ	20,729,984.82	20,317,657.91	19,214,776.14
เงินบำรุงคงเหลือ (หักหนี้แล้ว)	1,817,204.58	2,841,930.38	4,290,185.93
7 plus efficiency	D-	C-	D
Risk score	0	0	0

* คุณภาพบัญชี ระดับ B ใน รพ.สต.ทุกแห่ง

มาตรการ 5 มาตรการ การจัดสรรเงินอย่างเพียงพอ ,พัฒนาการบริหารระบบบัญชี ,พัฒนาศักยภาพบริหารด้านการเงินการคลัง แก่เครือข่ายและบุคลากร ,สร้างประสิทธิภาพการบริหารจัดการ และ ติดตาม กำกับ เครื่องมือประสิทธิภาพทางการเงิน



คปสอ.โนนสะอาด

NONSAAD District Health Coordinating Committee

การขับเคลื่อนยุทธศาสตร์สุขภาพ และการดำเนินงาน





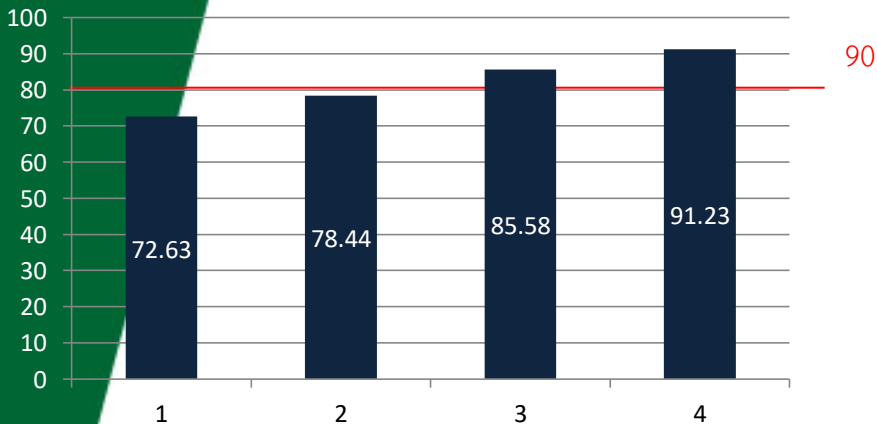
เด็กเกิดรอดแม่ปลอดภัย

สถานการณ์หญิงตั้งครรภ์ อำเภอโนนสะอาด

	ปี 2560	ปี 2561	ปี 2562	ปี 2563
หญิงตั้งครรภ์ทั้งหมด	382	362	304	95
Very Low Risk	120	62	38	13
Low Risk	177	100	82	15
High Risk	76	188	176	65
Very High Risk	9	12	8	2

ตัวชี้วัด	ผลการดำเนินงาน			
	เป้าหมาย	2561	2662	2563
1. อัตราตายมารดา	ลดลง 20%	0	0	0
1.1. อัตราตายจาก PPH	0	0	0	0
1.2. อัตราตายจาก PIH	0	0	0	0
2. อัตราการตัดมดลูกในภาวะตกเลือดหลังคลอด	ลดลง 50%	0	0	0
3. อัตราการเกิด Perinatal dead	ลดลง 50%	0	0	0
4. อัตราการเกิด BA	ลดลง 50%	0	0	0
5. อัตราการเกิด Severe BA	ลดลง 50%	0	0	0

อัตราการฝากครรภ์ก่อน 12 สัปดาห์



ที่มา : ข้อมูลจาก HDC ณ วันที่ 31 ธันวาคม 2562

ที่มา : ทะเบียนตัวชี้วัดเชิงคลินิ ณ วันที่ 31 ธันวาคม 2562



พัฒนาการเด็กปฐมวัย


ตัวชี้วัด	2561	2562	2563 (ต.ค.62 – มิ.ย.63)
ร้อยละของเด็ก 0-5 ปี ได้รับการคัดกรองพัฒนาการ	89.22	96.05	98.57
ร้อยละของเด็ก 0-5 ปี ได้รับการคัดกรองพัฒนาการ พบสงสัยล่าช้า	19.17	29.53	34.30
ร้อยละของเด็ก 0-5 ปี ที่มีพัฒนาการสงสัยล่าช้าได้รับการติดตามภายใน 30 วัน	70.99	99.80	99.42
ร้อยละของเด็กที่มีพัฒนาการสงสัยล่าช้าได้รับการกระตุ้นด้วย TEDA4I	100	100	9/9
ร้อยละเด็ก 0-5ปี มีพัฒนาการสมวัย	94.22	99.76	97.99
ร้อยละของเด็ก 0 – 5 ปี สูงดีสมส่วน	47.86	56.22	62.44



การสร้างเสริมภูมิคุ้มกันโรค

- เด็กอายุครบ 1 ปี (BCG,HBV1,DTP-HB3,OPV3,MMR1,IPV)
- เด็กอายุครบ 2 ปี (DTP4,OPV4,JE1)
- เด็กอายุครบ 3 ปี (JE2,MMR2)
- เด็กอายุครบ 5 ปี (DTP5,OPV5)

มีข้อจำกัดเรื่องการบันทึก/ส่งออกข้อมูล
ในระบบ Hosxp_pcu ซึ่งทีม Admin
คปสอ. ได้ดำเนินการ Syn และตรวจสอบ
ความถูกต้องเรียบร้อยแล้ว





การพัฒนาคุณภาพชีวิตผู้สูงอายุ

Goal : ผู้สูงอายุสุขภาพดี ดูแลตนเองได้ และมีคุณภาพชีวิตที่ดี

ข้อมูลสถานการณ์ ผู้สูงอายุอำเภอโนนสะอาด มีแนวโน้มเพิ่มขึ้นทุกปี ใน ปี 2563 อายุ ≥ 60 ปี สัดส่วนร้อยละ 13.67

จำนวน ร้อยละ ผู้สูงอายุ คัดกรอง ADL (ตค.-มิ.ย.63) คัดกรอง จำนวน 4,506 คน (ร้อยละ 60.12)

กลุ่ม 1 ติดสังคม 4,338 คน ร้อยละ 96.27

กลุ่ม 2 ติดบ้าน 146 คน ร้อยละ 3.2

กลุ่ม 3 ติดเตียง 22 คน ร้อยละ 0.48

↓
ผู้สูงอายุ
กลุ่มพึ่งพิง
3.72 %

ผลงานตัวชี้วัดที่สำคัญ	เป้าหมาย	ปี 60	ปี 61	ปี 62	ปี 63
1. ร้อยละผู้สูงอายุที่มีภาวะพึ่งพิง ได้รับการดูแลตาม Care plan	80%	100	85.71 48/56	83.87 52/62	90.91 300/ 330
2. ร้อยละของตำบลที่มีระบบการส่งเสริมสุขภาพดูแลผู้สูงอายุระยะยาว(Long Term Care) ผ่านเกณฑ์ระดับดีเด่น	> 50%	NA	16.66 1แห่ง โพธิ์ศรี สำราญ	16.66 1 แห่ง โคก กลาง	กำลัง ดำเนินการ4 แห่ง
3. ร้อยละของผู้สูงอายุที่สามารถช่วยเหลือตนเองได้ในด้านการ ทำกิจวัตรประจำวันพื้นฐาน (Healthy Ageing)	95%	97.64	96.79	94.71	96.09
4. ร้อยละผู้สูงอายุมีพฤติกรรมสุขภาพที่พึงประสงค์	>60%	60.68	50.14	57.77	60.31



การพัฒนาคุณภาพชีวิตผู้สูงอายุ

มาตรการ

กระบวนการ

ปัญหาอุปสรรค

สร้าง
การมีส่วนร่วม

- ใช้กลไกคณะกรรมการ LTC ขับเคลื่อน LTC
- พชอ., ชมรมผู้สูงอายุ, ตำบลคุณภาพชีวิตดี

พัฒนาระบบ
บริการสุขภาพ
ผู้สูงอายุ

ในสถานบริการ : คลินิก สว. คุณภาพ
ในชุมชน: คัดกรอง, พัฒนาศักยภาพการ
ป้องกันหกล้ม/สมองเสื่อม
:กลุ่มพึ่งพิง LTC (บูรณาการ เชื่อมโยง COC)

พัฒนาศักยภาพ
บุคลากร

ส่งอบรม Care
Manager
อบรมเพิ่ม 3 คน

อบรม Care
Giver
ฟื้นฟู
รายใหม่

Model
Development

ชมรมผู้สูงอายุ/ โรงเรียนผู้สูงอายุ
ศูนย์พัฒนาคุณภาพชีวิตผู้สูงอายุ

- ความหลากหลายของ Progame ในการลงข้อมูลผู้สูงอายุ ทั้ง LTC สปสช/LTC กรมอนามัย/Aging survey/Hos XP/Smart COC เพิ่มภาระไม่เอื้อสำหรับผู้ปฏิบัติงาน
- นโยบาย LTC ปี 63 เพิ่มกลุ่มเป้าหมาย : มีจำนวนเพิ่มขึ้น ทำให้การดูแล ไม่ครอบคลุม และไม่มีคุณภาพเท่าที่ควร จากภาระงาน
- กองทุน LTC 5000 บาท มีการโอนงบบุคลากร
- ระเบียบการใช้จ่ายเงินบำรุงในการจัดทำโครงการล่าช้า/หลายขั้นตอน



Best practice/นวัตกรรม/ความภาคภูมิใจ

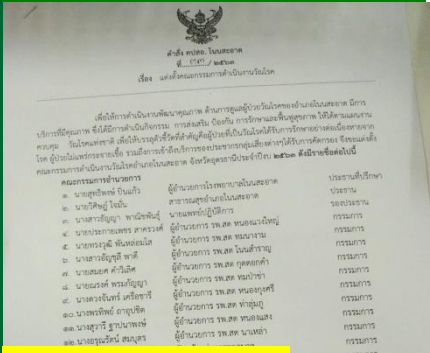
- การพอกเข้าในผู้สูงอายุข้อเข่าเสื่อมที่ตำบลโคกกลาง
- ที่นอนลมเพื่อป้องกันแผลกดทับจากถุงน้ำยาล้างไต ของตำบลโพธิ์ศรีสำราญ
- มีระบบศูนย์สำรองเครื่องมือที่เพียงพอในการดูแลกลุ่มผู้ป่วยพึ่งพิง./นวัตกรรมเครื่อง Suction โดยฝีมือคุณพ่อ





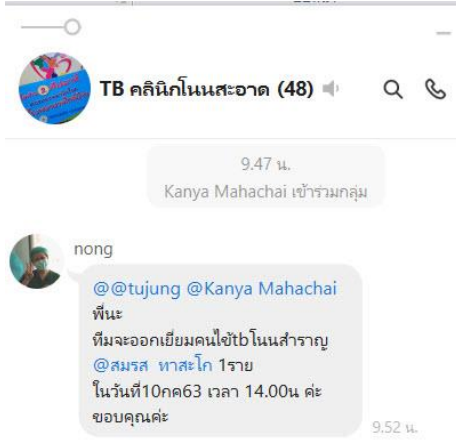
ความสำเร็จการดำเนินงานผู้ป่วยวัณโรค

กิจกรรมสำคัญ



คณะทำงาน

คณะกรรมการดำเนินงานวัณโรค	ประธาน
๑. นายสุวิทย์ วัฒนวิทย์	รองประธาน
๒. นายสุวิทย์ วัฒนวิทย์	กรรมการ
๓. นายสุวิทย์ วัฒนวิทย์	กรรมการ
๔. นายสุวิทย์ วัฒนวิทย์	กรรมการ
๕. นายสุวิทย์ วัฒนวิทย์	กรรมการ
๖. นายสุวิทย์ วัฒนวิทย์	กรรมการ
๗. นายสุวิทย์ วัฒนวิทย์	กรรมการ
๘. นายสุวิทย์ วัฒนวิทย์	กรรมการ
๙. นายสุวิทย์ วัฒนวิทย์	กรรมการ
๑๐. นายสุวิทย์ วัฒนวิทย์	กรรมการ
๑๑. นายสุวิทย์ วัฒนวิทย์	กรรมการ
๑๒. นายสุวิทย์ วัฒนวิทย์	กรรมการ
๑๓. นายสุวิทย์ วัฒนวิทย์	กรรมการ
๑๔. นายสุวิทย์ วัฒนวิทย์	กรรมการ
๑๕. นายสุวิทย์ วัฒนวิทย์	กรรมการ



1. Cohort 1/63 วัณโรคปอดรายใหม่ 8 ราย อัตราสำเร็จ ร้อยละ 100
2. ความครอบคลุม คั่นพบ และขึ้น ทะเบียน เป้าหมาย 67 ราย ขึ้นทะเบียน 47 ราย ร้อยละ 70.15

ช่องทางการประสาน/ระบบฐานข้อมูล TBCM online

คลินิก TB ทุกวันศุกร์



ทีมสหวิชาชีพติดตามต่อเนื่อง

2020/7/10 14:45



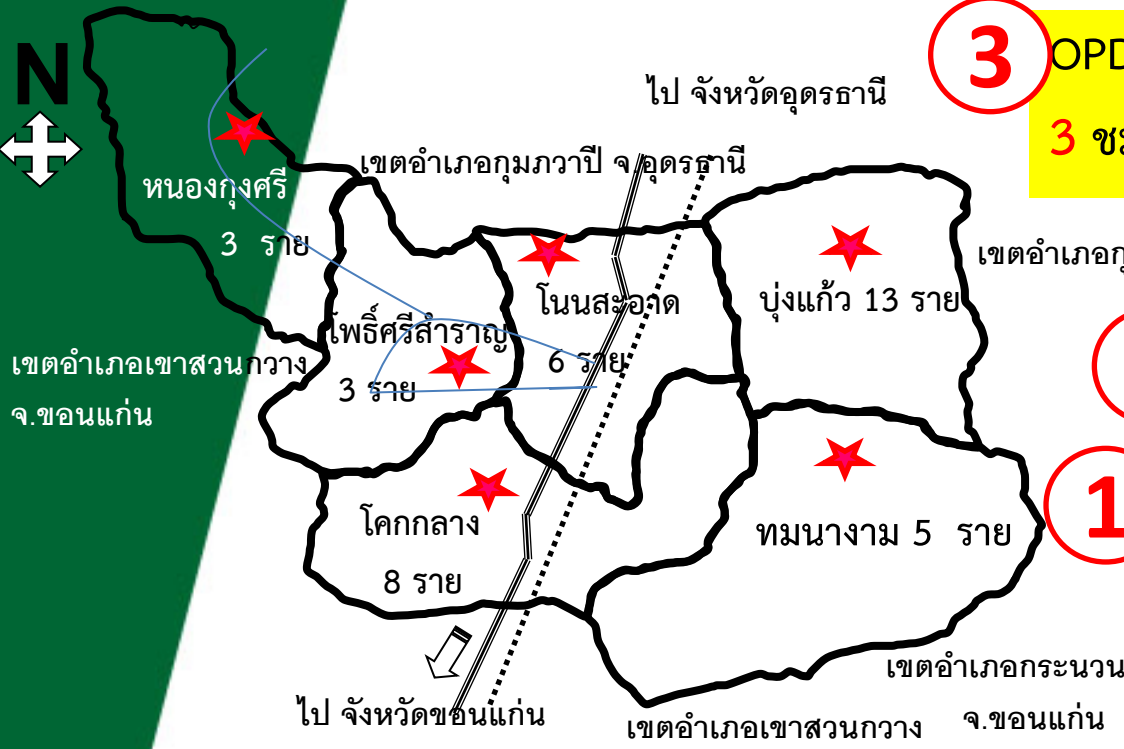
การป้องกันและควบคุมโรคไข้เลือดออก

จำนวนผู้ป่วยโรคไข้เลือดออก อำเภอโนนสะอาด จังหวัดอุดรธานี
ข้อมูลวันที่ 1 มกราคม 2563 – 30 มิถุนายน 2563

มาตรการการดำเนินการ

3-3-1-5-28

เขตอำเภอหนองแสง จ.อุดรธานี



3 OPD/ER/IPD รายงานผู้ป่วย/ผู้สงสัย ภายใน 3 ชม. หลังมีการวินิจฉัย

3 ลง พท.ควบคุมโรคเร็ว ภายใน 3 ชม.

1 ออกควบคุมโรคภาพรวมในชุมชนที่เกิดโรค ภายใน 1 วัน หลังรับแจ้งรายงานผู้ป่วย ประสาน เทศบาล/อบต. พันหมอกควัน วันที่ 0,3,7,14

5 HI,CI=0 รัศมี 100 เมตร จากบ้านผู้ป่วยภายใน 5 วัน

28 เผ้าร้างผู้ป่วยรายใหม่ต่อเนื่องจนครบ 28 วัน

- ★ จำนวนผู้ป่วย
- อัตราป่วย=0 ต่อ ปชก.แสนคน
- อัตราป่วย = 0.01-25.00 ต่อ ปชก.แสนคน
- อัตราป่วย =25.01-50.00 ต่อ ปชก.แสนคน
- อัตราป่วย > 50 ต่อ ปชก.แสนคน



การป้องกันและควบคุมโรคไข้เลือดออก

มาตรการดำเนินการเพื่อให้ค่า HI = <10 และ CI=0



นายอำเภอ ผอ.บ.ผู้นำชุมชน ร่วมกับ จนท.สร.และอสม.ร่วมรณรงค์ ป้องกันโรค ไข้เลือดออกช่วงก่อนการระบาด



ภาคีเครือข่าย ออกปฏิบัติการกำจัดลูกน้ำยุงลาย สัปดาห์ละ 1 วัน กรณีมีผู้ป่วยปฏิบัติการทุกวัน



5 ส.ในหน่วยงานทุกวันศุกร์

ผลการดำเนินงานตามตัวชี้วัด

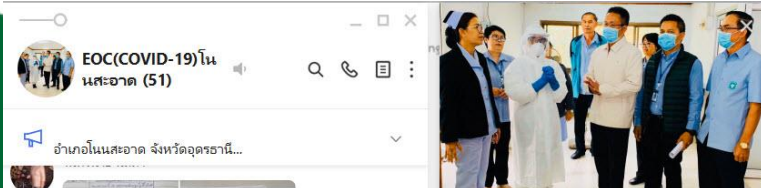
ตัวชี้วัดสำคัญ	ผลการดำเนินงาน
อัตราการตายด้วยโรคไข้เลือดออก = 0	0
อัตราป่วยด้วยโรคไข้เลือดออก ≤ 18 ต่อแสนประชากร	77.41 (38 ราย)
อำเภอมีผลสำเร็จของตำบล ปลอดลูกน้ำยุงลายมากกว่า ร้อยละ 50	ยังไม่มีตำบลที่ปลอดลูกน้ำ คิดเป็นร้อยละ 0 *ยังไม่ได้รับการสุ่มตรวจลูกน้ำจาก สสจ./สสอ.



อปท.ทุกแห่งเตรียมและเวชภัณฑ์ให้พร้อม



การควบคุม ป้องกัน COVID-19



EOC-COVID-19 อ.โนนสะอาด (ทุกภาคส่วน ราชการ/อปท./ผู้นำท้องที่,ภาคเอกชน)



ด่านคัดกรองผู้โดยสารขาเข้า 23 มี.ค. 63 - ปัจจุบัน



ด่านชุมชน ต.ทมนางาม (พื้นที่มีผู้ป่วย PUI)



นายสุทธิพงษ์ ปิธีชัย
ผู้อำนวยการโรงพยาบาลโนนสะอาด



นายวราพงษ์ รัชนิพันธ์
นายช่างเทคนิคโนนสะอาด



นายวิษณุ ไฉน
สาธารณสุขจังหวัดโนนสะอาด

สถานการณ์โรคติดเชื้อไวรัสโคโรนา 2019 (COVID-19) อำเภอโนนสะอาด

วันที่ 14 กรกฎาคม 2563 เวลา 16.00 น.

ผู้ป่วยยืนยันการติดเชื้อ COVID-19 รายใหม่ จำนวน 0 ราย

<p>ผู้ป่วยเสียชีวิตจากระบบ ทั้งหมด 58 คน พื้นที่ระแวกที่ 14 รวมแล้ว 58 คน ผู้ป่วยที่ระแวก 0 คน</p>	<p>ผู้ป่วยเสียชีวิตจากระบบ ทั้งหมด 1,639 คน พื้นที่ระแวกที่ 14 รวมแล้ว 1,639 คน ผู้ป่วยที่ระแวก 0 คน</p>	<p>ผู้ป่วยเสียชีวิตจาก ทั้งหมด 1,697 คน พื้นที่ระแวกที่ 14 รวมแล้ว 1,697 คน ผู้ป่วยที่ระแวก 0 คน</p>
--	--	--

การรายงานข้อมูลในพื้นที่



ตึกผู้ป่วยแยกโรค : PUI 1 ราย



ตัวชี้วัด	เป้าหมาย 2563	ผลงาน
1. ร้อยละการตรวจติดตามกลุ่มเสี่ยงป่วยเบาหวาน	≥ ร้อยละ 60	52.05
2. ร้อยละการตรวจติดตามกลุ่มเสี่ยงป่วยความดันโลหิตสูง	≥ ร้อยละ 60	<u>71.20</u>
3. ร้อยละของผู้ป่วยเบาหวานที่ควบคุมได้	≥ ร้อยละ 40	23.19
4. ร้อยละผู้ป่วย HT ควบคุมได้	≥ ร้อยละ 50	<u>58.35</u>
5. อัตราผู้ป่วยเบาหวานรายใหม่ลดลง	≥ ร้อยละ 10	13.08
6. ต้นแบบลดอ้วนด้วยคีโตเจนิค	5 คน/อำเภอ	<u>100</u>





RTI ER /ECS คุณภาพ

สถานการณ์	ปี 2560	ปี 2561	ปี 2562	ปี 2563
จำนวนผู้ป่วยวิกฤตฉุกเฉิน (สีแดง) (มา EMS ≈ 60%)	ทั้งหมด 96 EMS 34 ร้อยละ 35	ทั้งหมด 83 EMS 65 ร้อยละ 78	ทั้งหมด 94 EMS 66 ร้อยละ 70	ทั้งหมด 68 EMS 49 ร้อยละ 72
จำนวนผู้ป่วยเสียชีวิตภายใน 24 ชั่วโมง	ร้อยละ 9.37 9 ราย	ร้อยละ 9.63 8 ราย	ร้อยละ 4.25 4 ราย	ร้อยละ 5.8 4 ราย
ความครอบคลุม AED รพ.สต.	ไม่มี	ไม่มี	ไม่มี	ไม่มี

**สถานการณ์
เสียชีวิตจาก
อุบัติเหตุทาง
ถนน
(5 ราย อัตรา
ตาย 9.96)**





STEMI Stroke Sepsis



ถอดบทเรียน/ทบทวน CPG ที่ชัดเจน รวดเร็วขึ้นโดยแพทย์

STEMI : ผ่านตามเกณฑ์

Stroke : มีแนวโน้มผู้ป่วยมากขึ้น แต่เข้าถึงระบบ Fast Track น้อย
(เรานั่นกลุ่ม NCD แต่กลุ่ม CVD Low Risk กลับมากขึ้น)

Sepsis : ไม่มีผู้ป่วยติดเชื้อแบคทีเรียรุนแรง การเกิด Severe sepsis ลดลง
(การสื่อสารความเข้าใจในชุมชน และจุดให้ความรู้ในหน่วยบริการมากขึ้น)



ยาเสพติด / TO BE NUMBER ONE

- ผู้ป่วยยาเสพติดอยู่ในระบบบำบัดต่อเนื่อง (109 ราย)
- ผู้ป่วยยาเสพติดกลุ่มเสี่ยงก่อความรุนแรงได้รับการดูแลต่อเนื่อง
- การบันทึกข้อมูล บสต. ร้อยละ 83.73
(อยู่ระหว่างรับรองคุณภาพสถานพยาบาล)



เผ่าระวังในกลุ่มผู้นำชุมชน



ค้นหาผู้ป่วยในการเกณฑ์ทหาร



โครงการเยาวชนห่างไกลยาเสพติด



ยาเสพติด / TO BE NUMBER ONE

- มีชมรม TO BE NUMBER ONE (ศูนย์เพื่อนใจ ครบ 2 setting)
- สมาชิก TO BE NUMBER ONE ร้อยละ 98.99



โรงเรียนโนนสะอาดพิทยาสรรค์ และโรงเรียนบ้านหนองกุงศรี



แพทย์แผนไทย

OPD คู่ขนาน (วันอังคาร และ พฤหัสบดี) คูมารดาหลังคลอด ทับหม้อเกลือ การนวด ประคบเต้านม และให้บริการนอกพื้นที่ (แช่เท้า นวดเท้า DM, พอกเข้า)

- ประชาชนได้รับ บริการมาตรฐาน ร้อยละ **23.11**
- การสั่งใช้ยาสมุนไพร ร้อยละ **16.96**
- ความสำเร็จ ภูมิปัญญา ระดับ **5**
- ความสำเร็จเมืองสมุนไพร **5 ขั้นตอน** (ผู้ปลูก ผู้แปรรูป, มาตรฐาน GAP หรือ Organic, ผลิตภัณฑ์เด่น, สนับสนุนท่องเที่ยว, ส่งเสริมการตลาด)



ตัวชี้วัด	1	2	3	4	5
ระดับความสำเร็จ การพัฒนาภูมิปัญญา การแพทย์แผนไทย และการแพทย์พื้นบ้านไทยใน ระบบสุขภาพ	มีการสำรวจ รวบรวมข้อมูล บุคลากรด้าน การแพทย์แผน ไทย 5 กลุ่ม	มีการสำรวจ รวบรวมข้อมูล ตำรับยา/ตำรา การแพทย์แผน ไทยอย่างน้อย 5 รายการ	มีคำขอจด ทะเบียนสิทธิ ในภูมิปัญญา การแพทย์ แผนไทย อย่างน้อย 1 คำขอ	มีการสำรวจ รวบรวมและ จัดส่งเอกสาร ข้อมูลพื้นที่ที่เป็นถิ่นกำเนิด สมุนไพร อย่าง น้อย 3 พื้นที่	มีการสำรวจ รวบรวมและ จัดส่งเอกสาร รายชื่อ สมุนไพรที่มีความสำคัญ 3 กลุ่ม
ผลงาน	1 กลุ่ม (5 ราย)	-	-	2 พื้นที่	2 กลุ่ม

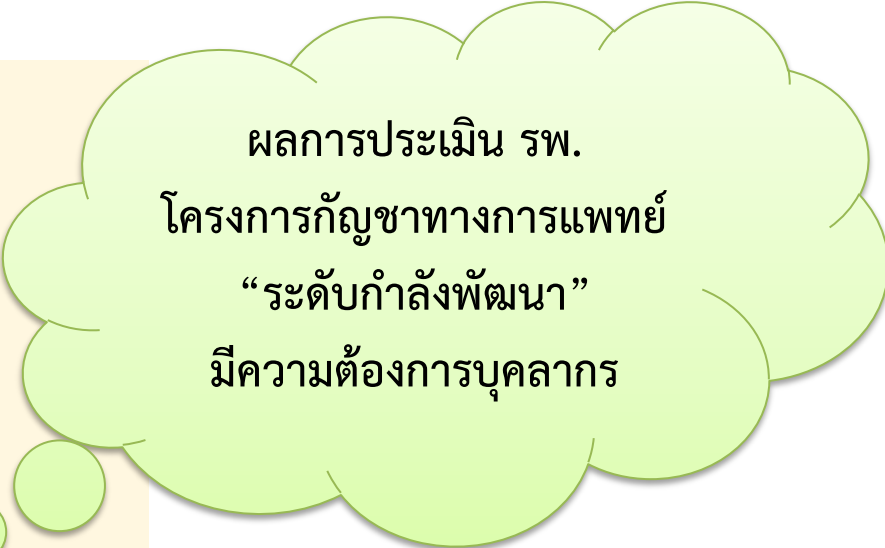




กัญชาทางการแพทย์

ผ่านอบรมหลักสูตรฯ

- แพทย์ 1 คน
- เภสัชกร 1 คน
- แพทย์แผนไทย 2 คน



ผลการประเมิน รพ.
โครงการกัญชาทางการแพทย์
“ระดับกำลังพัฒนา”
มีความต้องการบุคลากร



น้ำมันกัญชา
→ CA+palliative

อ.เดชา

ยาสมุนไพรตำรับ (รอผลิต)
→ นอนไม่หลับ

รพ.ห้วยเกิ้ง

รพ.พระอาจารย์ฝั้นฯ



รพ.อุดรธานี
รพ.ห้วยเกิ้ง





กัญชาทางการแพทย์

อบรมการใช้กัญชาทางการแพทย์แผนไทย แก่อาสาสมัครสาธารณสุขประจำหมู่บ้าน (อสม.) ในพื้นที่

หน่วยบริการ	อสม.ทั้งหมด (คน)	ได้รับอบรม (คน)	ร้อยละ	หมายเหตุ
รพ.สต.หนองแวงใหญ่	100	50	50.00	รับหนังสือครบทุกหมู่บ้าน
รพ.สต.หนองกุงศรี	78	50	64.10	รับหนังสือครบทุกหมู่บ้าน
รพ.สต.ทมนางาม	91	50	54.94	รับหนังสือครบทุกหมู่บ้าน
รพ.สต.โนนสำราญ	146	90	61.64	รับหนังสือครบทุกหมู่บ้าน
รพ.สต.กุดดอคำ	153	50	32.67	รับหนังสือครบทุกหมู่บ้าน
รพ.สต.ทมป่าช้า	60	50	83.33	รับหนังสือครบทุกหมู่บ้าน
รพ.สต.หนองแสง	52	30	57.69	รับหนังสือครบทุกหมู่บ้าน
รพ.สต.ท่าลุมภู	63	40	63.49	รับหนังสือครบทุกหมู่บ้าน
รพ.สต.นาเหล่า	64	40	62.50	รับหนังสือครบทุกหมู่บ้าน
PCU รพ.โนนสะอาด	180	100	55.55	รับหนังสือครบทุกหมู่บ้าน
รวม	987	550	45.01	





Smart Hospital

1. Smart Place
2. Smart Tools อย่างน้อย 2 ข้อ
3. Smart Services





Smart Tools

H4U Health for you(H4U) | Home | Document | H4U Ready | ผลการทดสอบ

สมุดสุขภาพประชาชน Health for you

ผลการทดสอบของโรงพยาบาล EXPORT

****สถานะ ผ่าน หมายถึง ข้อมูลมีการอนุมัติแล้วและมีข้อมูลการรักษาโรค(Diagnosis) หรือ ข้อมูลยา(drug)**

รหัสโรงพยาบาล	ชื่อโรงพยาบาล	จังหวัด	เขตสุขภาพ	สถานะ	ส่งผ่าน	ส่งไม่ผ่าน
11017	โรงพยาบาลโนนสะอาด	อุดรธานี	08	ผ่าน	1	2

825 list

H4U สมุดสุขภาพประชาชน

แบบสอบถามพฤติกรรมสุขภาพที่พึงประสงค์กลุ่มผู้สูงอายุ (อายุ 60 ปีขึ้นไป)

โดย Cluster กลุ่มวัยผู้สูงอายุกรมอ...

เมนูหลัก

- ประวัติรักษา
- ดัชนีมวลกาย
- ความดัน
- ระดับน้ำตาล
- วัคซีน
- แบบสอบถาม

มีการเปิดระบบ H4U ให้ประชาชนสามารถร้องขอข้อมูลสุขภาพตนเองได้



Smart Tools (ต่อ)

ais 4G 11:54 26%

mophconnect.go.th

จองคิวโรงพยาบาล

โนน

อุดรธานี

โรงพยาบาล โนนสะอาด

Powered by SCB

ais 4G 11:55 26%

MOPH Connect: โรงพ...
http://nsah.udpho.org

MOPH Connect
โรงพยาบาล
โนนสะอาด
ระบบลงทะเบียนคิวออนไลน์

บัตรประชาชน 13 หลัก

วันเดือนปีเกิด วันเดือนปี พ.ศ.

เบอร์โทรศัพท์

ลงทะเบียน

ระบบ MOPH Connect

ais 4G 12:00 24%

MOPH Connect: สำนั...
http://nsah.udpho.org

MOPH Connect
โรงพยาบาล
โนนสะอาด
ระบบลงทะเบียนคิวออนไลน์

ลงทะเบียนสำเร็จ

รายละเอียด

ท่านสามารถใช้บริการแจ้งเตือนผ่านระบบ Line

กำลังพัฒนา ให้แจ้งเตือนวันนัด เข้า line ผู้ป่วยที่มารับบริการ



HOSiQ (โมโนซันดิคัล) - (FQDrug)
 ระบบคิว ปชช.ในพื้นที่ ตำบล บ้านหินลาด

เริ่มคิวห้องยา **HN** **ชื่อ-นามสกุล ด.ช.ชฎานนท์ สุวรรณแสง อายุ 7 ปี** **ค้นหา(F12)**

วันที่บริการ: 14/07/2020 **QN** **130**
 แผนก: ห้องจ่ายยา **Ref.(F5)**

วันเริ่มมารับบริการ: 14/7/2563 เวลา: 4:56:54
 แพทย์ผู้ตรวจ: พญ.ศุภกัญญา พาณิชพันธ์
 ยาที่แพ้:
 สิทธิรักษา: เด็กอายุ 0-12 ปี ในเขต

CC/PE
 CC: ไข้มา 2 วัน วันนี้ Day3
 PE:

ยา/เวชภัณฑ์(F3) ผลแล็บ(F4)

#	รายการยา/เวชภัณฑ์	จำนวน	
1	ค่าบริการผู้ป่วยนอก ในเวลาเช้า	1	
2	PARACETAMOL...(B) 5	20 เม็ด	1/2tab
3	Vitamin C 100 mg.	20 เม็ด	1*3pc
4	ORS ... เติร์ลสม ๒ g.	5 ซอง	

ช่องที่ 1 IP Serv : 19 . 16 . 10 . 20 Port : 81

HN :

running : 22:38:20

จุดรอรับยา : ห้องจ่ายยา

OQ	QN	HN	ผู้รับบริการ
27	30		น.ส.มะลิ แสนโคตร
26	20		นายหนูเกณ เทพคุณ
57	40		ด.ช.ณัฐภัทร หลวงราช
106	390		นายบุญเกิด มาโคตร
191	670		นางธิดารัตน์ ทิพราช
71	310		นางแต้ม ไชยหัง
89	350		นายแอ๊ด จันจนะโหดจโย

ระบบคิว

ติดตั้งหน้าห้องยา

ห้องแลบ กำลังพัฒนาและต่อยอด เพื่อลดระยะเวลาารอคอยรับบริการ



Loop back web service

LoopBack API Explorer Token Not Set [Set Access Token](#)

lb_hosxp_ud
lb_hosxp_ud

DrinkingType	Show/Hide	List Operations	Expand Operations
Education	Show/Hide	List Operations	Expand Operations
Iptdiag	Show/Hide	List Operations	Expand Operations
Kskdepartment	Show/Hide	List Operations	Expand Operations
LabItems	Show/Hide	List Operations	Expand Operations
Marrystatus	Show/Hide	List Operations	Expand Operations
Nationality	Show/Hide	List Operations	Expand Operations
Occupation	Show/Hide	List Operations	Expand Operations
Opdconfig	Show/Hide	List Operations	Expand Operations
Opdscreen	Show/Hide	List Operations	Expand Operations
Ovst	Show/Hide	List Operations	Expand Operations
Ovstdiag	Show/Hide	List Operations	Expand Operations
Patient	Show/Hide	List Operations	Expand Operations
Person	Show/Hide	List Operations	Expand Operations
PersonApp	Show/Hide	List Operations	Expand Operations

ติดตั้งและพร้อมใช้งาน loopback เป็นที่เรียบร้อย



คปสอ.โนนสะอาด

NONSAAD District Health Coordinating Committee

Best Practice

เด็กโนนสะอาด แข็งแรง เก่ง ดี มีวินัย มีความสุข
(NONSAAD SMART KIDS)

The Goal

HEAD

HEART

HAND

HEALTH



ลดอัตราการตาย

ลดอัตราป่วย

เพิ่มเด็กสุขภาพดี



คปสอ. โนนสะอาด

NONSAAD District Health Coordinating Committee

ประกาศเกียรติคุณ

คปสอ. มีการขับเคลื่อนการดำเนินงานส่งเสริมพัฒนาการเด็กปฐมวัย
“ตามได้ครบ จบด้วย TEDA”





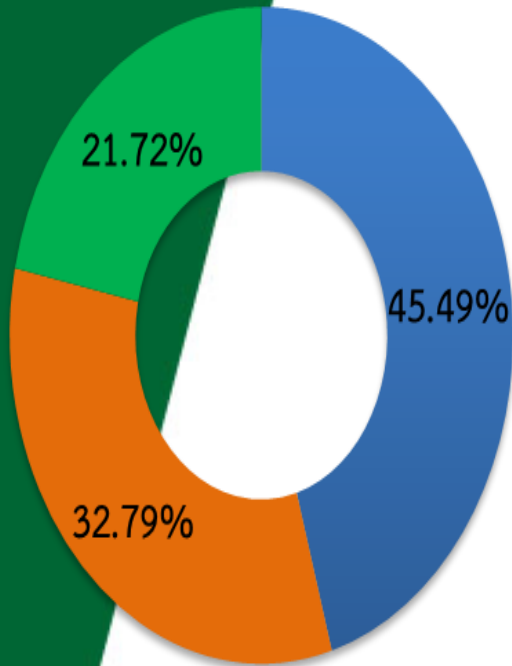
พัฒนาการเด็กปฐมวัย



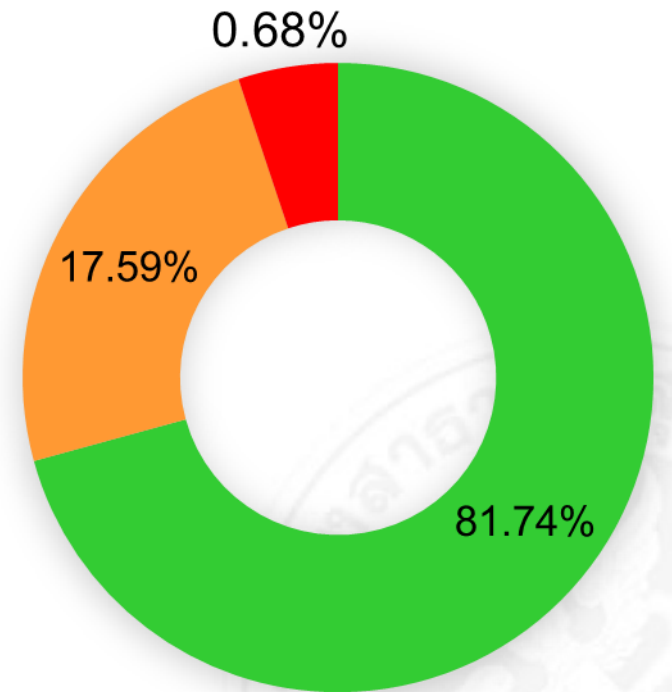
อำเภอโนนสะอาด 2,525 คน

ร้อยละ ของเด็กปฐมวัยจำแนกตามพื้นที่ดูแล

ข้อมูลเด็กกลุ่มดี เสี่ยง ป่วย



- เด็กในชุมชน
- เด็กใน ศพด/เตรียมอนุบาล
- เด็กใน รร.อนุบาล



- เด็กดี
- เด็กเสี่ยง
- เด็กป่วย



มาตรการส่งเสริมงานพัฒนาการเด็กปฐมวัย

“ตามได้ครบจบด้วย TEDA”

ชุมชน/รพ.สต

- พัฒนาความ ผู้ปกครอง/ครู ศพด/ครูอนุบาล/ผู้นำชุมชนในการส่งเสริมฯ ใช้คู่มือ DSPM โดย คปสอ.
- ส่งเสริมการมีส่วนร่วมของชุมชน ให้เป็นเครือข่าย
- อบรม อสม. เชี่ยวชาญ
- พัฒนาทักษะการคัดกรอง/ดูแลเด็กปฐมวัยโดย คปสอ.
- ดำเนินการตาม CPG จังหวัด ในการดูแลและส่งต่ออย่างเข้มงวด
- การบันทึกข้อมูล / วิเคราะห์ข้อมูล สถานการณ์ทุกเดือน
- มีระบบ consult และระบบ refer



รพช./PCU

- ใช้ DSPM / DAIM / TEDA 4I ดูแลเด็กปฐมวัย โดย PG เด็ก
- พัฒนาทักษะการคัดกรอง/ดูแลเด็กปฐมวัยโดยจังหวัด
- กำกับติดตามการดูแล/การส่งต่อให้มีประสิทธิภาพ
- การบันทึกข้อมูล / วิเคราะห์ข้อมูล สถานการณ์



TEDA 4I

รพ.กุมภวาปี/รพ.อุดรธานี

- ระบบ consult โดยกุมารแพทย์
- ระบบ refer back





กระบวนการขับเคลื่อนงาน



ประชุมชี้แจงการ

ดำเนินงาน

คณะกรรมการส่งเสริม

พัฒนาการเด็กระดับ

อำเภอ/ตำบล



ตรวจคัดกรองพัฒนาการ
เด็กปฐมวัยและบันทึกข้อมูล



ส่งเสริมโรงเรียนพ่อแม่ในการ
กระตุ้นพัฒนาการเด็กสงสัยล่าช้า



ติดตามพัฒนาการเด็กสงสัย
ล่าช้าภายใน 30 วัน ครบ 100 %



ส่งต่อเด็กพัฒนาการล่าช้า
ให้ได้รับการกระตุ้นด้วย TEDA4I



ตรวจสอบผลการดำเนินงาน
ใน HDC ทุกเดือน

เด็กโนนสะอาด แข็งแรง สมวัย





ผลการดำเนินงาน

ตัวชี้วัด	2561	2562	2563 (ต.ค.62 - มิ.ย.63)
ร้อยละของเด็ก 0-5 ปี ได้รับการคัดกรองพัฒนาการ	89.22	96.05	98.57
ร้อยละของเด็ก 0-5 ปี ได้รับการคัดกรองพัฒนาการ พบสงสัยล่าช้า	19.17	29.53	34.30
ร้อยละของเด็ก 0-5 ปี ที่มีพัฒนาการสงสัยล่าช้าได้รับการติดตามภายใน 30 วัน	70.99	99.80	99.42
ร้อยละของเด็กที่มีพัฒนาการสงสัยล่าช้าได้รับการกระตุ้นด้วย TEDA4I	100	100	9/9
ร้อยละเด็ก 0-5ปี มีพัฒนาการสมวัย	94.22	99.76	97.99
ร้อยละของเด็ก 0 - 5 ปี สูงดีสมส่วน	47.86	56.22	62.44



คปสอ.โนนสะอาด

NONSAAD District Health Coordinating Committee

